

QH

BIG LIFTS, BIG SOLUTIONS



FINITIONS

Hidrali

NOUS COMPLÉTONS VOTRE GAMME DE PRODUITS

La gamme d'ascenseurs QH offre des solutions pratiques, que s'adaptent parfaitement à tout type d'architecture, avec la plus grande polyvalence et d'excellentes prestations dans les milieux les plus exigeants.

Ces ascenseurs disposent d'options supplémentaires et de finitions spécifiques en vue d'optimiser le rendement, l'efficacité et la sécurité. Ils doivent en effet constituer un outil essentiel et indispensable de l'environnement dans lequel ils sont installés.



QHP

transport vertical de trafics importants de personnes et de marchandises



QHG

transport vertical de marchandises lourdes



QHV

transport vertical de véhicules pour immeubles résidentiels, bureaux, garages publics, etc.

PAROIS

Peinture RAL.

Autres coloris disponibles



RAL 7035
(standard)



RAL 7012



RAL 1015



RAL 6021



RAL 5007

Revêtement laminé stratifié.

Disponible en 30 coloris de la gamme ARplus de Formica



Pearl



Pumice



Kashmir



Clementine



Carnaval



Sparta



Maui



Vibrant Green




Tropical Blue



Cassis

Revêtement inox.



Cabine standard
inox brossé



Cabine inox texturé
diamant



Cabine inox toile
de lin



Cabine inox texturé
de cuir

Cabines panoramiques




SOL



Sol standard en
tôle striée.



Sol en vinyle antidérapant
Disponible en autres coloris de la
gamme 2000 PUR of POLYFLOR



Sol en caoutchouc
pastillé noir



Sol en aluminium
larmé



Sol en inox larmé

ÉCLAIRAGES PLAFOND




Plafonnier standard



Plafonnier LED



Faux plafond avec panneau lumineux translucide sur tôle d'acier peint ou inox brossé




Faux plafond avec panneaux LED sur tôle d'acier peint ou inox brossé




Faux plafond avec spots LED sur tôle d'acier peint ou inox brossé

PROTECTIONS




Bois de 200 mm




Bande de protection en PVC



Bois de 120 mm
* QHV, simple protection



Tôle



Tubulaires haute résistance

MAIN COURANTE




Main courante avec bords arrondis



Main courante droite

BOÎTE À BOUTONS - SIGNALISATION



1. Boîte à boutons cabine
2. Boîte à boutons cabine avec écran TFT
3. Boîte à boutons palière
4. Boîte à boutons palière avec manoeuvre sélective
5. Indicateur de position et de direction palier (30 et 40 mm). En option
6. Indicateur de direction palier. En option.



7. Boîte à boutons cabine
8. Indicateur de position palier
9. Boîte à boutons palière



10. Boîte à boutons cabine avec indicateur de centrage du véhicule
11. Feux bicolore extérieur
12. Boîte à boutons palière
13. Indicateur de position palier.